













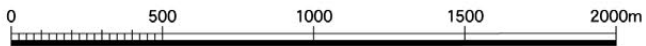


凡 例			
	工業専用地域		有料・高速道路
	工業地域		国 道
	準工業地域		その他の道路
	近隣商業地域		(※ は事業中の道路  は計画道路)
	商業地域		貨 物 線
	公園・緑地		旅 客 線
	臨港地区 (詳細については裏面分区指定図参照)		

1 : 25 , 000



航空北トンネル
東京国際空港
はねだくこう だい1ターミナル
はねだくこう だい2ターミナル
航空中央出入口
羽田空港(三)
新整備場駅
しんせいびじょう
京浜急行空港線
東京モノレール
東芝エネルギーシステムズ ⑬
日新倉庫
ENEOS ⑫
ENEOS NUC ⑯
新日本理化学 ⑭
東亜合成 ⑮
セントラル硝子 ⑰
日本物流センター
日本触媒 ⑲
ENEOS ⑫
旭化成 ⑳
日本合成アルコール ㉑
日本ポリエチレン ㉒
タケイ ㉓
日本触媒 ㉔
ENEOS ⑫
エア・ウォーター炭酸
セントラル硝子 JFEコンテナ 丸一海運 鋼材興業 川崎紙運輸 日本コンセプト フルーエキスプレス J&S川崎浮島 物流センター 京極運輸商事 浮島公園 興和油化工業 浮島JCT 吉田製油所 JFE物流 川崎浮島JCT 浮島太陽光 発電所 浮島処理センター

首都圏高速湾岸線
川崎浮島JCT

東京湾アクアライン
東京湾アクアライン